

DPS - 6TD5C/ 6TDSE /6TDSF

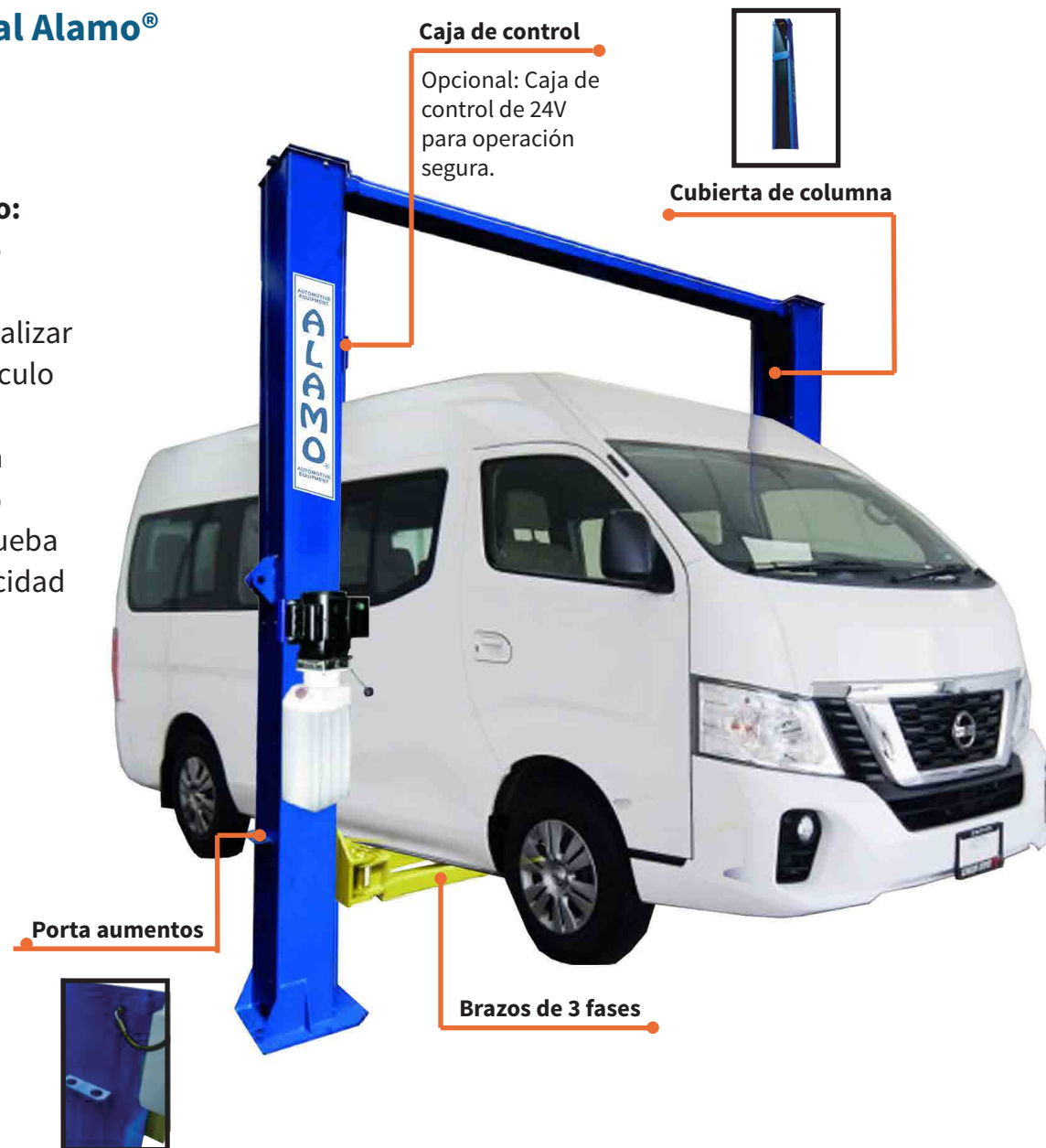
Rampa 2 Postes Manual de 6 Toneladas Alamo®

Rampa 2 Postes Manual Alamo®

Segura y Fuerte.

Características del producto:

- ▶ Bloqueo manual de un solo lado.
- ▶ Diseño de piso libre para realizar un servicio inferior del vehículo más fácil.
- ▶ Homologada mediante una prueba dinámica con 125% de capacidad nominal y prueba estática con 150% de capacidad nominal.
- ▶ Certificado CE.

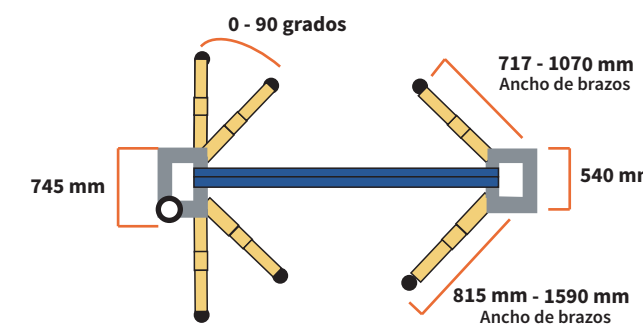
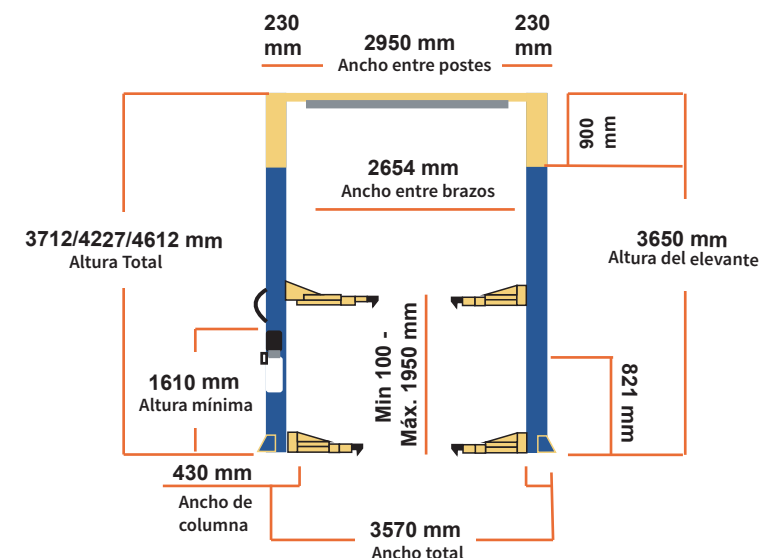


Características Técnicas:

- Opcional: Caja de control de 24V para operación segura.
- Efectivo limite switch superior para evitar daños y lesiones incluidas.
- Doble cilindro hidráulico para elevación y descenso estable.
- La combinación opcional de brazos de tres etapas hace que el elevador pueda acomodar una amplia gama de vehículos, desde Smart hasta SUV, camionetas ligeras.
- Lleva dos cables de acero para la ecualización, ayudando a las correderas para que se muevan sincrónicamente.

Especificaciones:

| MODELO | DPS - 6TD5C | DPS - 6TD5E | DPS - 6TD5F |
|---------------------|-------------|-------------|-------------|
| CAPACIDAD | 6000 Kg | | |
| MIN. ALTURA | 100 mm | | |
| ALTURA DE ELEVACIÓN | 1950 mm | | |
| PODER DE MOTOR | 2.2 Kw= 3HP | | |
| ALIMENTACIÓN | 220V/380V | | |
| ANCHO PROMEDIO | 3570 mm | | |
| ALTURA DEL ESTANTE | 3712 mm | 4227 mm | 4612 mm |
| ACEITE HIDRÁULICO | N46 | | |
| PESO NETO | 950 kg | 1000 kg | 1500 kg |



✉ prodnortem@hotmail.com
 ✉ productosdelnorte.com.mx
 ✉ alamoequipos.com

☎ 871 7171196 - 871 7171176

ALAMO
 AUTOMOTIVE EQUIPMENT